

# Wyniki egzaminu potwierdzającego kwalifikacje zawodowe dla absolwentów technikum informatycznego w roku szkolnym 2010/2011

Do egzaminu potwierdzającego kwalifikacje zawodowe – technik informatyk przystąpiło:

- 47 uczniów do etapu pisemnego
  - 43 uczniów do etapu praktycznego
- (w tym 41 tegorocznych absolwentów).

Obie części zdało uzyskując dyplom 31 uczniów (w tym 30 tegorocznych absolwentów).

Etap pisemny jest przeprowadzany w formie testu i składa się z dwóch części, podczas których zdający rozwiązuje:

- w części pierwszej - zadania sprawdzające wiadomości i umiejętności właściwe dla kwalifikacji w danym zawodzie
- w części drugiej - zadania sprawdzające wiadomości i umiejętności związane z zatrudnieniem i działalnością gospodarczą

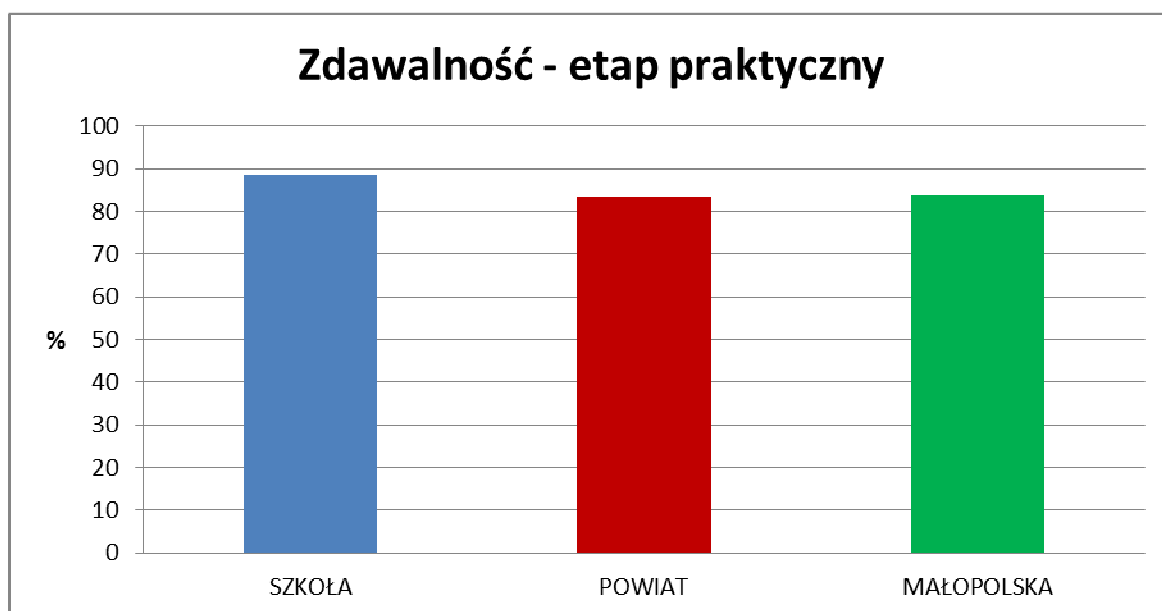
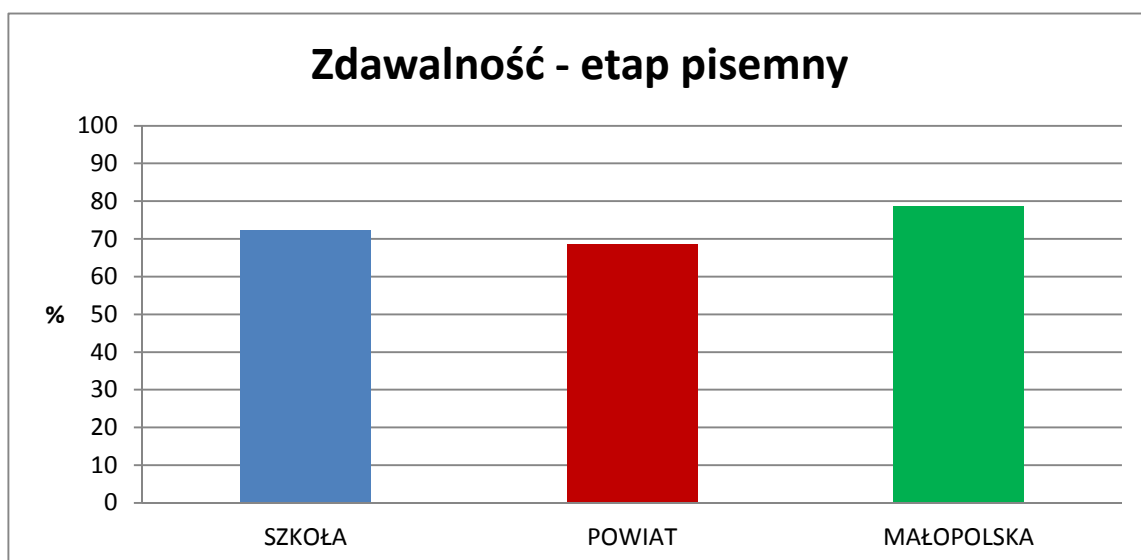
Zdający zdał egzamin zawodowy, jeżeli uzyskał:

- z etapu pisemnego
  - z części pierwszej - co najmniej 50% punktów możliwych do uzyskania
  - z części drugiej - co najmniej 30% punktów możliwych do uzyskania
- z etapu praktycznego - co najmniej 75% punktów możliwych do uzyskania

## ZDAWALNOŚĆ

Zdawalność egzaminu (wszyscy zdający):

	Wyniki etapu pisemnego			Wyniki etapu praktycznego			Wyniki zdających, którzy przystąpili do etapu pisemnego i praktycznego		
	przystąpiło	zdało	zdało %	przystąpiło	zdało	zdało %	przystąpiło	dyplom otrzymało	dyplom otrzymało %
SZKOŁA	47	34	72,34	43	38	88,37	43	31	72,09
POWIAT	118	81	68,64	102	85	83,33	101	73	72,28
MAŁOPOLSKA	1368	1075	78,58	1343	1123	83,62	1277	928	72,67

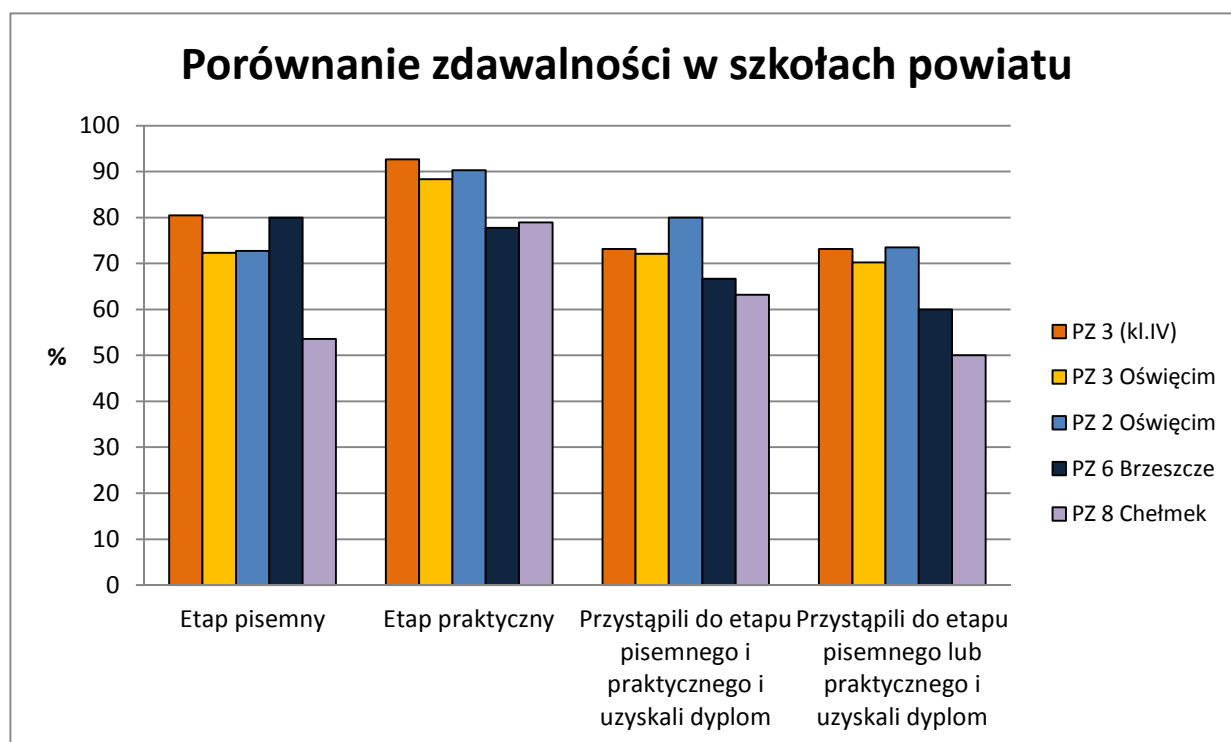


Zdawalność egzaminu dla zdających pierwszy raz:

	Wyniki etapu pisemnego			Wyniki etapu praktycznego			Wyniki zdających, którzy przystąpili do etapu pisemnego i praktycznego		
	przystąpiło	zdało	zdało %	przystąpiło	zdało	zdało %	przystąpiło	dypłom otrzymało	dypłom otrzymało %
<b>PZ 3</b>	41	33	80,49	41	38	92,68	41	30	73,17

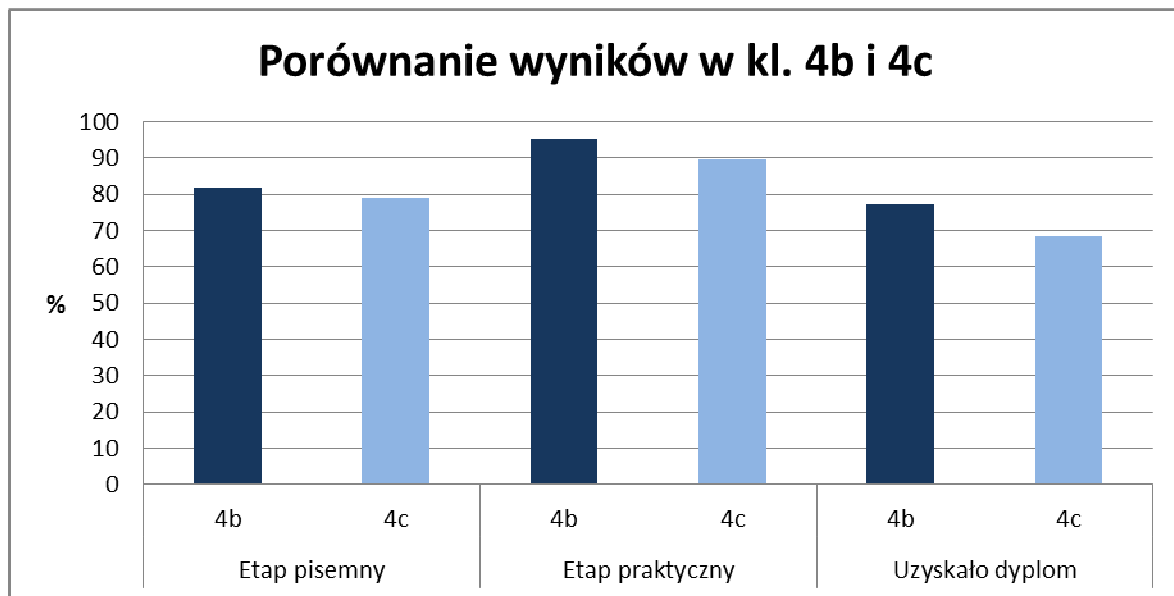
Porównanie zdawalności z innymi szkołami w powiecie (wszyscy zdający etap pisemny i praktyczny):

	Etap pisemny (%)	Etap praktyczny (%)	Przystąpili do etapu pisemnego i praktycznego i uzyskali dyplom (%)	Przystąpili do etapu pisemnego lub praktycznego i uzyskali dyplom (%)
<b>PZ 3 (kl. IV)</b>	80,49	92,68	73,17	73,17
<b>PZ 3 Oświęcim</b>	72,34	88,37	72,09	70,21
<b>PZ 2 Oświęcim</b>	72,73	90,32	80,00	73,53
<b>PZ 6 Brzeszcze</b>	80,00	77,78	66,67	60,00
<b>PZ 8 Chełmek</b>	53,57	78,95	63,16	50,00



Porównanie zdawalności między klasami w PZ 3:

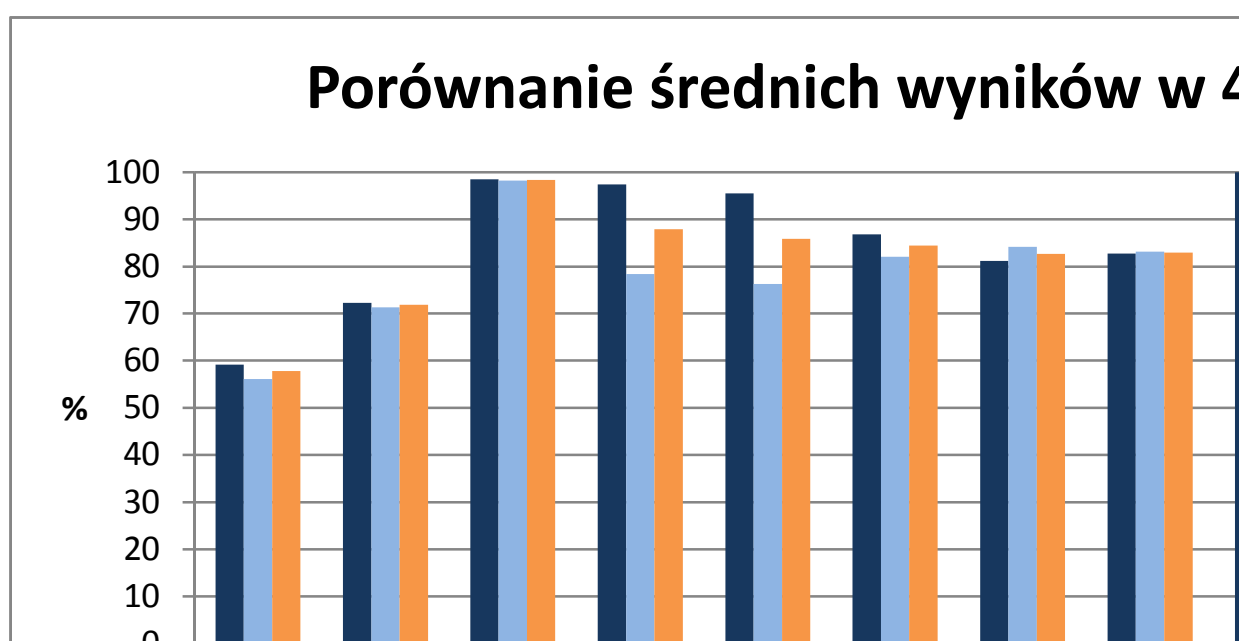
	Etap pisemny		Etap praktyczny		Uzyskało dyplom	
Klasa	4b	4c	4b	4c	4b	4c
Wynik w %	81,82	78,95	95,45	89,47	77,27	68,42



## ŚREDNIE WYNIKI (tegoroczni absolwenci)

Porównanie wyników osiągniętych przez absolwentów z klas 4b i 4c technikum:

klasa	Etap pisemny				Etap praktyczny								Uzyskało dyplom
	Cz. I		Cz. II		Elementy pracy (%)							Wynik	
	pkt	%	pkt	%	1	2	3	4	5	6	7	%	
4b T	29,59	59,18	14,45	72,27	98,5	97,41	95,5	86,82	81,23	82,73	100	87,14	77,27
4c T	28,05	56,1	14,26	71,32	98,26	78,42	76,32	82,11	84,21	83,16	100	82,95	68,42
Razem	28,87	57,76	14,37	71,83	98,39	87,92	85,91	84,47	82,72	82,95	100	85,19	73,17



W części I etapu pisemnego zdający uzyskali średni wynik 57,76%. Próg zaliczenia na poziomie 50% punktów osiągnęło 33 uczniów czyli 80,49% zdających. Najczęściej powtarzającym się wynikiem było 62% (5 uczniów). Najniższy wynik wyniósł 38%, a najwyższy – 82%.

W części II etapu pisemnego zdający uzyskali średni wynik 71,83%. Próg zaliczenia na poziomie 30% punktów osiągnęło 100% zdających. Najczęściej powtarzającym się wynikiem było 70% (12 uczniów). Najniższy wynik wyniósł 50%, a najwyższy – 90%.

W etapie praktycznym średni wynik wyniósł 85,19%. Próg zdawalności na poziomie 75% punktów osiągnęło 38 uczniów co stanowi 92,68% zdających. Najczęściej powtarzającym się wynikiem było 75% (5 uczniów). Najniższy wynik to 49%, najwyższy – 100% (4 uczniów).